

СИСТЕМА СЕРТИФИКАЦИИ В ОБЛАСТИ СВЯЗИ

СЕРТИФИКАТ СООТВЕТСТВИЯ

Регистрационный номер: ОС-2-СПС-0827

Срок действия: с 20 апреля 2017 г. до 20 апреля 2020 г.

НАСТОЯЩИМ СЕРТИФИКАТОМ ОРГАН ПО СЕРТИФИКАЦИИ

АНО "ОССЭТ", 105066, г. Москва, ул. Нижняя Красносельская, д. 13, стр. 1,

тел./факс +7 (495) 785-15-14, kostin@osset.ru,

(сокращенное наименование органа по сертификации, адрес места нахождения)

УДОСТОВЕРЯЕТ, ЧТО

усилители (репитеры) сотовой связи

(наименование средства связи, версия ПО (при наличии), технические условия №)

модели KROKS RK900-40, KROKS RK900-50, KROKS RK900-55, KROKS RK900-60,

KROKS RK900-70, KROKS RK900-70M, KROKS RK900-75M, KROKS RK900-80M

(программное обеспечение отсутствует), технические условия ТУ 6571-023-25726471-2017,

ПРОИЗВОДИМЫЕ ООО "Крокс Плюс",

(наименование изготовителя средства связи, адрес места нахождения)

394005, г. Воронеж, Московский просп., д. 133, пом. 263,

НА ПРЕДПРИЯТИИ (ЗАВОДЕ) ООО "Крокс Плюс",

(наименование предприятия (завода) – изготовителя средства связи, адрес места нахождения)

394005, г. Воронеж, Московский просп., д. 133, пом. 263,

СООТВЕТСТВУЮТ УСТАНОВЛЕННЫМ ТРЕБОВАНИЯМ

"Правила применения базовых станций и ретрансляторов систем подвижной радиотелефонной связи. Часть II. Правила применения подсистем базовых станций и ретрансляторов сетей подвижной радиотелефонной связи стандарта GSM 900/1800", утв. Приказом Мининформсвязи России от 12.04.2007 № 45, в ред. Приказов Минкомсвязи России от 01.02.2012 № 28, от 23.04.2013 № 93, от 11.03.2014 № 38, от 22.09.2014 № 307; "Правила применения базовых станций и ретрансляторов сетей подвижной радиотелефонной связи. Часть V. Правила применения оборудования систем базовых станций и ретрансляторов сетей подвижной радиотелефонной связи стандарта UMTS с частотным дуплексным разнесом и частотно-кодовым разделением радиоканалов", утв. Приказом Минкомсвязи России от 17.02.2010 № 31, в ред. Приказов Минкомсвязи России от 13.10.2011 № 256, от 01.02.2012 № 27, от 20.04.2012 № 118, от 23.04.2013 № 93, от 12.05.2015 № 157.

СЕРТИФИКАТ ВЫДАН НА ОСНОВАНИИ протокола испытаний от 12.04.2017

№ 46-1/2017 ЗАО "ИПС", период проведения испытаний с 04.04.2017 по 11.04.2017.

(сведения о проведенных исследованиях (испытаниях) и об измерениях)

УСЛОВИЯ ПРИМЕНЕНИЯ:

на сети связи общего пользования в качестве

ретрансляторов сетей подвижной радиотелефонной связи стандарта GSM 900 в диапазонах частот 880-915 / 925-960 МГц; стандарта UMTS в диапазонах частот 880-915 МГц / 925-960 МГц при условии выделения полос радиочастот ГКРЧ и присвоения (назначения) радиочастот или радиочастотных каналов Федеральным органом исполнительной власти в области связи. Частотный разнос между несущими передачи и приема 45 МГц. Разнос несущих соседних частотных каналов 200 кГц (GSM 900), 5 МГц (UMTS).

ДЕРЖАТЕЛЕМ СЕРТИФИКАТА СООТВЕТСТВИЯ ЯВЛЯЕТСЯ


ООО "Крокс Плюс", 394005, г. Воронеж, Московский просп., д. 133, пом. 263.

(наименование держателя сертификата соответствия, адрес места нахождения)

Руководитель
органа по сертификацииМ.П.  И.Р. Костин

015351

Усилитель сотовой связи стандартов
UMTS900, GSM900, EGSM
KROKS RK900-50 F
KROKS RK900-50 N



Руководство по эксплуатации
Паспорт изделия

1. Назначение

Усилитель сотовой связи (репитер) предназначен для приема, усиления и ретрансляции мобильного сигнала в зонах неуверенного приема. Усилитель предназначен для эксплуатации в помещении при температуре окружающей среды от минус 20 до плюс 40° С.

2. Технические характеристики

| | Восходящий канал (Uplink) | Нисходящий канал (Downlink) |
|-------------------------------------|------------------------------|--------------------------------|
| Рабочий диапазон частот, МГц | 880 - 915 | 925 - 960 |
| Коэффициент усиления, дБ | 47 - 50 | 47 - 52 |
| Максимальная выходная мощность, дБм | +13 | +15 |
| Коэффициент шума, дБ | | ≤ 6 |
| Коэффициент усиления, дБ | | 50 |
| Стандарт связи | UMTS900, GSM900, EGSM | |
| Напряжение питания, В | DC 4 - 12 | |
| Потребляемая мощность, Вт | 2 | |
| Тип ВЧ-разъема | F(female) или N(female) | |
| Габаритные размеры (Д×Ш×В), мм | 130×125×38 | |
| Масса, кг | 0,3 | |
| Артикул | 1785 | |

3. Комплектность изделия

| | |
|-----------------------------|--------|
| Усилитель KROKS RK900-50 | 1 шт. |
| Блок питания 5В 1А-2А | 1 шт. |
| Руководство по эксплуатации | 1 экз. |
| Упаковка | 1 шт. |

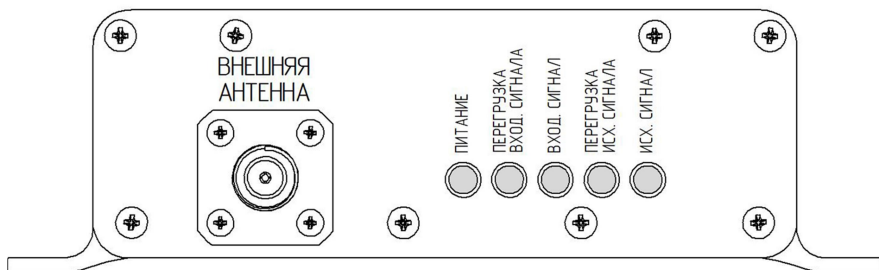
3.1. Приобретая усилитель, проверьте его комплектность.

Внимание! После покупки усилителя претензии по комплектности не принимаются!

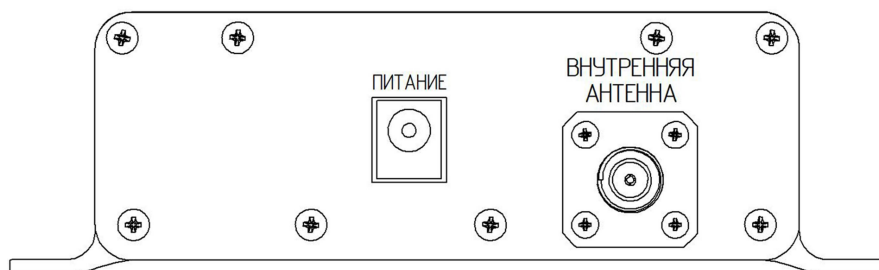
4. Органы управления и индикации усилителя

На панели индикации расположены LED индикаторы и разъём для подключения внешней антенны. На задней панели усилителя размещен разъём питания и разъём для подключения внутренней антенны.

Панель индикации



Задняя панель



| LED индикатор | Условия, при которых индикаторы светятся |
|---------------------------------|--|
| ПИТАНИЕ | Индикатор горит : - усилитель подключен к сети питания и работает |
| ПЕРЕГРУЗКА ВХОД. СИГНАЛА | Индикатор горит : - уровень входящего сигнала граничит с предельными значениями или превысил их. |
| ВХОД. СИГНАЛ | Индикатор выключен : слабый уровень входящего сигнала. Усилитель работает в нормальном режиме. |
| | Индикатор мигает : - уровень усиления входящего сигнала достиг 50%. Нормальный режим работы. |
| | Индикатор горит : - уровень усиления входящего сигнала превысил значение 80%. Усилитель работает в нормальном режиме. |
| ПЕРЕГРУЗКА ИСХ. СИГНАЛА | Индикатор горит : - уровень исходящего сигнала граничит с предельными значениями или превысил их. Свечение индикатора во время вызова с телефона не является неисправностью и может быть вызвано малым расстоянием от телефона до внутренней антенны. |
| | Индикатор выключен : слабый уровень исходящего сигнала. Усилитель работает в нормальном режиме. |
| ИСХ. СИГНАЛ | Индикатор мигает : - уровень усиления исходящего сигнала достиг 50%. Нормальный режим работы. |
| | Индикатор горит : - уровень усиления исходящего сигнала превысил значение 80%. Усилитель работает в нормальном режиме. |

5. Общие рекомендации по установке

Усилитель представляет собой высокочувствительный двунаправленный СВЧ-усилитель, поэтому при установке и монтаже необходимо обеспечить максимально возможную электромагнитную развязку между внешней и внутренней антенной для исключения самовозбуждения усилителя и создания помех базовым станциям сотовых операторов. Необходимую развязку между антеннами следует обеспечить следующим образом:

- разместить внутреннюю и внешнюю антенну по разные стороны кровли, стен, перекрытий зданий, используя их экранирующие и поглощающие свойства;
- разнести внутреннюю и внешнюю антенны друг от друга на 25-40 метров и направить их в противоположные стороны;

- ориентировать внешнюю антенну на вертикальную поляризацию, а внутреннюю - на горизонтальную.

Внешняя антенна, направленная на базовую станцию, устанавливается на крыше или на стене здания в месте, обеспечивающем наилучший уровень сигнала от базовой станции оператора. Уровень принимаемого от базовой станции сигнала должен быть не выше -35 дБм. Иначе усилитель будет перегружен и может создать помехи. Внутренняя антенна устанавливается в помещении на стене или потолке.

6. Монтаж и включение усилителя

Устанавливайте усилитель на расстоянии не менее 1 метра от нагревательных приборов и предметов, выделяющих тепло, таких как радиаторы отопления, печи, камины, дымоходы и т.п.

Подключите высокочастотные кабели к разъемам **ВНЕШНЯЯ АНТЕННА** и **ВНУТРЕННЯЯ АНТЕННА** усилителя. Подключите кабель питания к разъему **ПИТАНИЕ**.

ВНИМАНИЕ! Отсоединять высокочастотные антенные кабели от разъемов ВНЕШНЯЯ АНТЕННА и ВНУТРЕННЯЯ АНТЕННА при включенном питании усилителя категорически запрещается. Это приведёт к выходу усилителя из строя. Обязательно отключайте питание перед отсоединением антенных кабелей.

После включения усилителя, загорится LED индикатор «**ПИТАНИЕ**». Включите сотовый телефон и проверьте наличие связи и уровень сигнала. Проверьте зону покрытия внутренней антенны. При необходимости перенесите внутреннюю антенну или установите дополнительные внутренние антенны.

Индикаторы «**ИСХ. СИГНАЛ**» и «**ВХОД. СИГНАЛ**» светятся в случаях, когда уровень сигнала достигает номинального значения.

Постоянное свечение индикаторов «ПЕРЕГРУЗКА ВХОД. СИГНАЛА» и «ПЕРЕГРУЗКА ИСХ. СИГНАЛА» не допускается! Если вызов с телефона (или передача данных) не происходит, а индикатор «**ПЕРЕГРУЗКА**» светится, отключите питание усилителя, разнесите внешнюю и внутреннюю антенну как можно дальше друг от друга или измените уровень ослабления сигнала внешними аттенуаторами.

Одновременное свечение индикаторов «**ИСХ. СИГНАЛ**» и «**ВХОД. СИГНАЛ**» свидетельствует о возможном возникновении осцилляции вследствие малой электромагнитной развязки между антеннами. Отключите питание и разнесите внешнюю и внутреннюю антенну как можно дальше друг от друга или измените уровень ослабления сигнала внешними аттенуаторами.

Для питания усилителя используйте блок питания только из комплекта. Допускается использование адаптеров питания с напряжением постоянного тока 5-12В и выходной мощностью не менее 5 Вт.

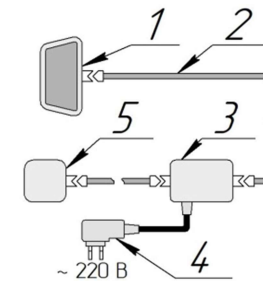
Во время работы усилитель нагревается. Это нормально. Нагрев корпуса до 60 градусов в процессе эксплуатации не является неисправностью.

Не используйте усилитель в грозу! Статический грозовой разряд выведет усилитель из строя. Для предотвращения подобных случаев заземлите мачту антенны или установите грозозащиту.

Для монтажа и настройки усилителя воспользуйтесь услугами квалифицированных специалистов. Неграмотная установка и настройка усилителя мешает работе операторов сотовой связи и может быть поводом для предъявления претензий в адрес конечного потребителя.

Схема подключения:

- 1 – Внешняя антенна, направленная на базовую станцию
- 2 – Высокочастотный кабель
- 3 – Усилитель (репитер)
- 4 – Сетевой адаптер питания
- 5 – Внутренняя антенна, направленная в зону обслуживания абонента



7. Гарантийные обязательства

Компания ООО «Крокс Плюс» гарантирует соответствие данного изделия техническим характеристикам, указанным в настоящем документе.

Гарантийный срок эксплуатации составляет 12 месяцев с момента покупки. В течение этого срока изготовитель обеспечивает бесплатное гарантийное обслуживание.

Гарантийные обязательства распространяются только на дефекты, возникшие по вине изготовителя. Гарантийное обслуживание выполняется изготовителем.

Изготовитель не несет никакой гарантийной, юридической и финансовой ответственности за последствия, которые могут возникнуть при передаче или продаже оборудования третьим лицам без оказания услуг по установке, а также при самостоятельном (неквалифицированном) внесении изменений конечным потребителем в установленное оборудование (регулировка параметров усилителя, изменение ориентации антенн, изменение конфигурации оборудования и т.п.).

Товар сертифицирован.



Дата продажи _____ Продавец _____ Покупатель _____
(число, месяц, год) (наименование магазина или штамп) (подпись)